OPTION - 2
SHEET / 1.1

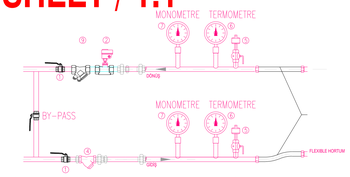

NO	GORUNUS	EKIPMAN
1		KÜRESEL VANA
2		İKİ YOLLU MOTORLU VANA
3		BAĞLANTI FLEXİ
4		PİSLİK TUTUCU
5		HAVA ATMA CİHAZI
6		TERMOMETRE
7		MONOMETRE
8		MİNİ KURESEL VANA
9		BALANS VANASI

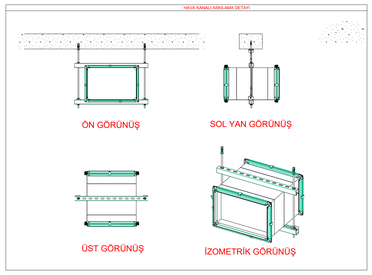

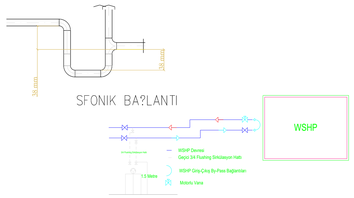

FLUSHİNG İşlemi Öncesi Yapılması Gereken Hazırlık Ve Uygulama Şeması

FORM CİHAZ KARAKTERİSTİKLERİ				
CİHAZ	TOPLAM SOĞUTMA KAPASİTESİ	HAVA DEBİSİ	ADET	STATİK BASINÇ
	Watt	m³/h		PA
FH-11	11.250	2.350	2	120

JIMMY KEY

1B-3B

221.72

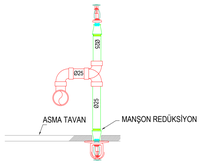

PENDENT- UPRIGHT SPRINKLER BAGLANTISI

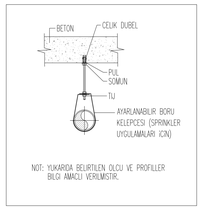

SHOP

JIMMY KEY

GROSS AREA : 221,72 m² (RENTAL AREA)
SALES AREA NET : 160 m²
WAREHOUSE AREA : 18 m²
OPEN SHOWCASE : 7 m²
CABIN AREA NET : 1,68*4=6,7 m²
CABIN HOL: 12,6 m²

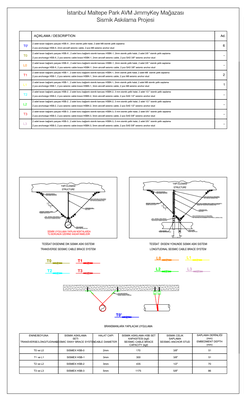

SEMBOL	ACIKLAMA
	SPRINKLER BORUSU
	DRENAJ HATTI
	FANCOİL İSİTMA DÖNÜS
	FANCOİL İSİTMA GIDİSİ
	FANCOİL SOGUTMA DONUS
	FANCOİL SOGUTMA GIDİSİ
	FANCOİL EMİS HAVA KANALI
	FANCOİL TAZE HAVA KANALI
	TAZE HAVA KANALI
	DÖNÜS KANALI
	MÜDAHALE KAPAGI
	ÜFLEME SLOT DİFÜZÖR
	GEMICI ANEMOSTAT
	FLEX

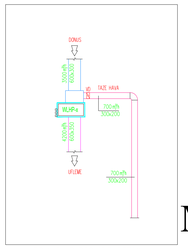

TIPIK WHP BAGLANTI DETAYI

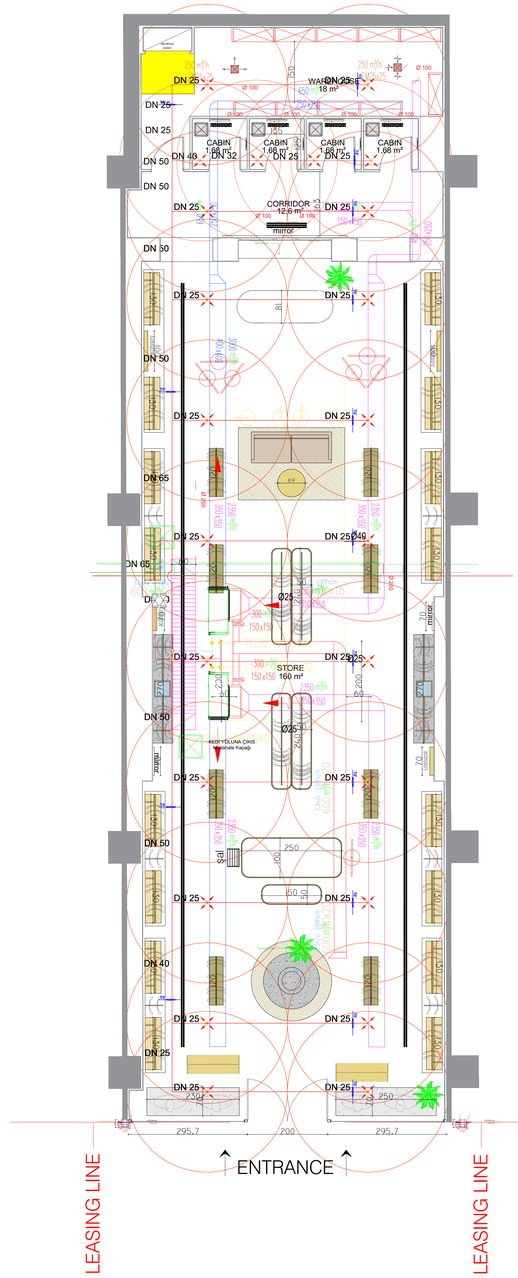

MİMARİ PROJE GENEL NOTLARI:

1. TABELA KESİTTE VE PLANDA KİRALAMA SINIRINI GEÇMEMELİDİR.
2. KESİTLERDE DEPO YERLEŞİMİ GÖSTERİLMELİDİR.
3. ASMA TAVAN İMALATI KUTU PROFİL İLE YAPILACAKTIR.
4. BETONARMEYE BAĞLANTI "L" LAMA İLE VİDALI OLACAKTIR.
5. KEPENK KULLANILACAKSA TAM BOY PERFORE VEYA TAM BOY ŞEFFAF OLACAKTIR.
6. VİTRİN CAMLARI 5+5 LAMİNE OLACAKTIR.
7. TAVANDA ORTAK ALAN HAVA KANALLARININ GEÇTİĞİ YERLER YANGIN ŞARTNAMESİNE UYGUN KIRMIZI ALÇIPAN İLE KAPATILACAKTIR.
8. ASMA KAT YAPILAMAZ.
9. UYGULAMA İÇİN TÜM PLAN VE CEPHE ÖLÇÜLERİ YERİNDE ALINMALIDIR.
10. CEPHENİN EN FAZLA %30' U KAPALI OLABİLİR.
11. TABELA KUTU HARFLERİ 6 cm den FAZLA OLAMAZ.

GENEL NOTLAR

1- Yangın Tesisatı 2" ve altı DİŞLİ,21/2"ve üzeri KAYNAKLI birleştirme ile yapılacaktır.
2- Sprinkler K68 hızlı tepkimeli olacaktır.
3- Yangın boruları 2 kat antipas 1 kat RAL 3001 Bayrak kırmızısına boyanacaktır.
4- Her sprinkte 1m yangın felxible boru kullanılacaktır.
5- Mevcut Uprıght Pendent sistemine müdahele edilmeyecektir.

1- Hava kanalları 19 mm kaucuk izole ıle kalanacaktır.
2- Flexible Hava kanalları 1,5 mt yi geçmeyecektir.
3- WSHP Flexible Hava Kanalları Ø 250 olacaktır.
4- Soyunma kabinlerindeki slot difüzörler 2 HAZNELİ Flexible Hava Kanalları Ø 100 olacaktır. Herbirinde hava ayar klapesi olacaktır.
5- Slot difüzörler 2 HAZNELİ olacaktır
6- WSHP cihaz üflemesine branda montajı yapılacaktır.

GENEL NOTLAR

1- Tesisat boruları izole edilmeyecektir.
2- Drenaj boruları UPVC boru ile yapılacaktır.
3 - Tesisat 24 saat süre ile 16 bar basınç testine tabi tutulmalıdır.
4 - Tesisat borularına flushing uygulaması yapılmalıdır.

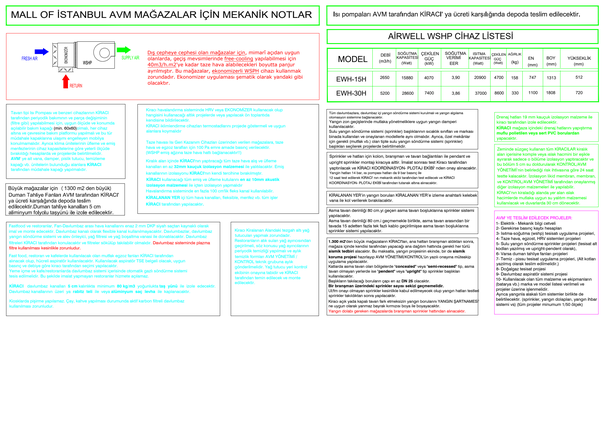

MİMARİ & MEKANİK SUPERPOSE

scale: 1/20

unit system: metric / centimeter

mail: kazim@dekoportal.com

web: www.dekoportal.com

DEKO PORTAL
Architecture · Design · Product
www.dekoportal.com
info@dekoportal.com

ISTANBUL MALL OF ISTANBUL AVM CADDE
JIMMY KEY MAĞAZASI PROJESİ
CODE: IST_MOICDDE_1B_3B_JIMMY KEY

DEKO PORTAL
Architecture · Design · Product
www.dekoportal.com
info@dekoportal.com

MIMARLIK